



Anleitung für RZ-Manager/innen zum Management ihrer Athlet/innen auf SAC-CAS Results

Version 26.01.2022

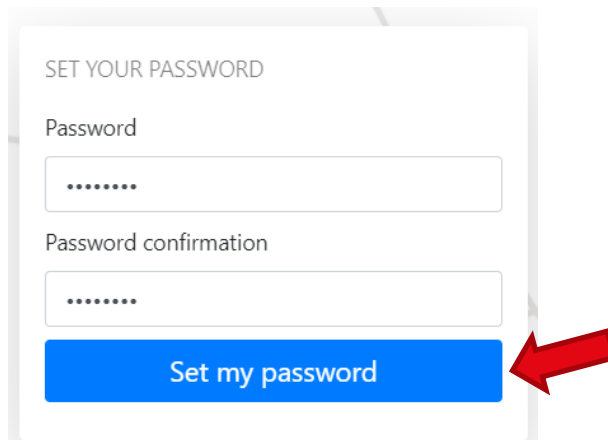
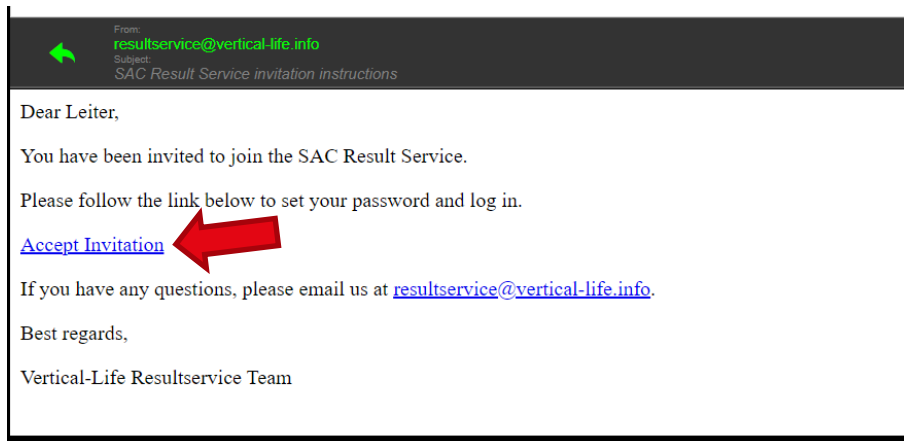
Inhaltsverzeichnis

1	Login RZ-Manager/in.....	3
2	Einladen von Athlet/innen zum Erstellen eines Logins	5
3	Wettkampfanmeldung von Athlet/innen durch die/den RZ-Manager/in.....	7
4	Neuerfassung einer Athletin/eines Athleten durch ein/e RZ-Manager/in	9
4.1	Fehlermeldung bei bereits vorhandener Person	10

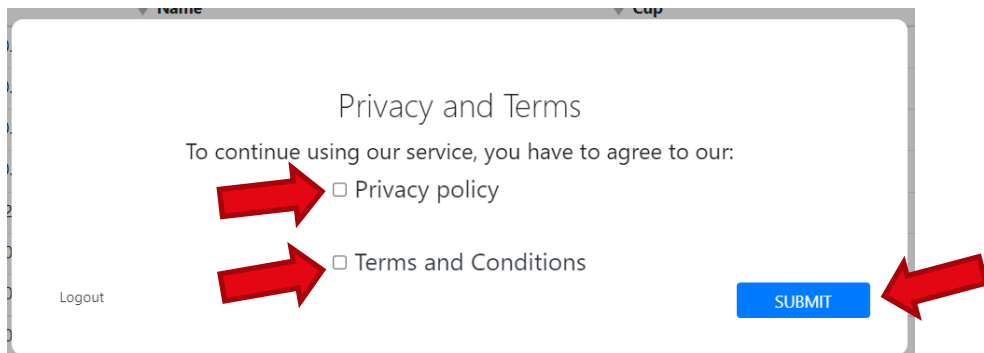
1 Login RZ-Manager/in

Folgend wird erklärt, wie ein/e RZ-Manager/in einen Account auf der SAC-CAS Results-Plattform erstellen kann.

Ein/e RZ-Manager/in muss durch den SAC eingeladen werden. Sie/er erhält per E-Mail einen Einladungslink für das Erstellen eines Logins für die SAC-CAS Results-Plattform.



Zum Erstellen des Logins wird die/der RZ-Manager/in aufgefordert, ein Passwort zu kreieren.



Die Bedingungen vom Results-Service (unserem Partner Vertical-Life) müssen akzeptiert werden.

RZ Mittelland-Jura Dashboard TEST / STAGE ENVIRONMENT

Registration

Athletes and Team Officials

Athlete Statistics

Licenses

Club

2022 All events

Start typing to filter events by name, location

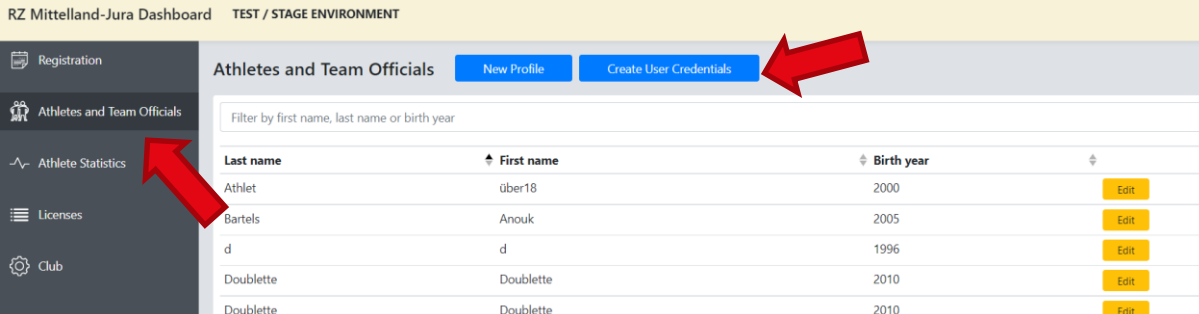
Date	Name	Cup		
21.10.2021 - 22.10.2021	Jugend Test Event		Registration	Starters
28.10.2021 - 30.10.2021	kurs filter event		Registration	Starters
30.10.2021 - 31.10.2021	MIGROS CUP SCHWEIZ + SM		Registration	Starters
30.10.2021 - 31.10.2021	Kurs Cup 1. Event		Registration	Starters

Die/der RZ-Manager/in ist eingeloggt. Das Dashboard des ihr/ihm zugehörigen Regionalzentrums erscheint.

2 Einladen von Athlet/innen zum Erstellen eines Logins

Die/der RZ-Manager/in kann Athlet/innen einladen, damit sie ein Login erstellen und ihre Lizenz auf der SAC-CAS Results-Plattform lösen können. Achtung! Die Lizenzen können nicht vom RZ-Manager für die Athlet/innen gelöst werden. Jede/r Athlet/in (bei Minderjährigen ein gesetzl. Vertreter/in der/s Athletin/en) muss selbst nach dem Login seine persönliche Lizenz lösen (siehe Manual: Anleitung für Athleten).

Folgend wird aufgezeigt, wie ein/e RZ-Manager/in Athlet/innen zur Eröffnung ihres Accounts einladen kann.



RZ Mittelland-Jura Dashboard TEST / STAGE ENVIRONMENT

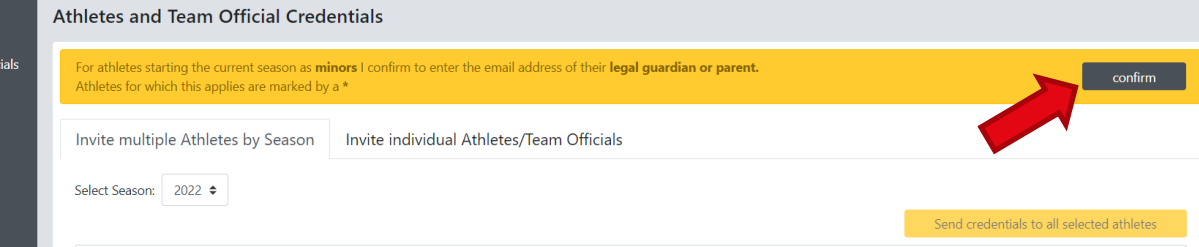
Registration
Athletes and Team Officials
Athlete Statistics
Licenses
Club

Athletes and Team Officials [New Profile](#) [Create User Credentials](#)

Filter by first name, last name or birth year

Last name	First name	Birth year	
Athlet	über18	2000	Edit
Bartels	Anouk	2005	Edit
d	d	1996	Edit
Doublette	Doublette	2010	Edit
Doublette	Doublette	2010	Edit

Unter «Athletes and Team Officials» wird «Create User Credentials» geöffnet.



Athletes and Team Official Credentials

For athletes starting the current season as **minors** I confirm to enter the email address of their **legal guardian or parent**.
Athletes for which this applies are marked by a *

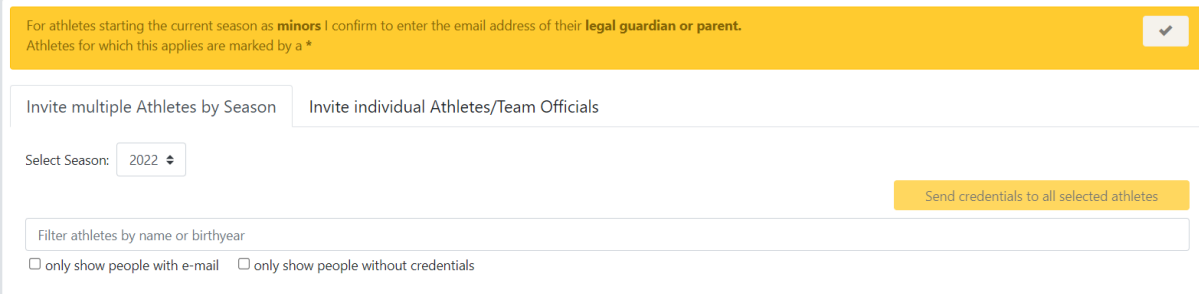
[confirm](#)

Invite multiple Athletes by Season | Invite individual Athletes/Team Officials

Select Season: 2022

[Send credentials to all selected athletes](#)

Beim gelben Balken muss rechts auf «Confirm» geklickt werden. Dadurch wird bestätigt, dass bei minderjährigen Athlet/innen die E-Mail-Adresse der gesetzlichen Vertreterin/des gesetzlichen Vertreters als Kontaktadresse angegeben wird.



Athletes and Team Official Credentials

For athletes starting the current season as **minors** I confirm to enter the email address of their **legal guardian or parent**.
Athletes for which this applies are marked by a *

Invite multiple Athletes by Season | Invite individual Athletes/Team Officials

Select Season: 2022

[Send credentials to all selected athletes](#)

Filter athletes by name or birthyear

only show people with e-mail only show people without credentials

Nun können einzelne oder mehrere Athlet/innen nach Saison gesucht werden.

Athletes for which this applies are marked by a *

Invite multiple Athletes by Season | Invite individual Athletes/Team Officials

Select Season: 2021

Send credentials to all selected athletes

Filter athletes by name or birthyear

only show people with e-mail only show people without credentials

<input type="checkbox"/>	Name	YOB	Email	Account Email	Added At	Invitation
<input type="checkbox"/>	Lena Hunziker*	2004	<input type="text" value="robi.rehnel@bluewin.ch"/>		2021-1-27	<input type="button" value="Send Invitation"/>
<input type="checkbox"/>	Emilie Oberle*	2005	<input type="text" value="robi.rehnel@bluewin.ch"/>		2021-1-27	<input type="button" value="Send Invitation"/>
<input type="checkbox"/>	Anouk Bartels*	2005	<input type="text" value="anouk@alldotted.com"/>		2021-1-27	<input type="button" value="Send Invitation"/>
<input type="checkbox"/>	Ljuca Schaad*	2005	<input type="text" value="enter email to invite athlete"/>		2021-1-27	Enter Email



Die gewünschten Athlet/innen werden mit Klicken auf «Send Invitation» durch eine E-Mail dazu eingeladen, einen Account auf SAC-CAS Results zu erstellen.

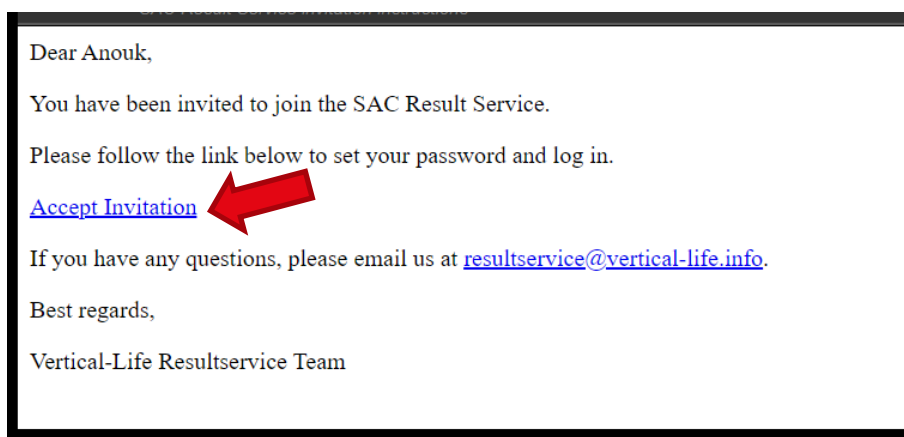
Invite Athletes

Please check if the following athlete - e-mail pairs are correct:

Name	E-Mail
Anouk Bartels	anouk@alldotted.com



Die E-Mail-Adresse bitte prüfen, bevor die Einladung verschickt wird.



Nun erhält die/der Athlet/in einen Einladungslink auf ihre/seine E-Mail-Adresse, mit dem Link zum Setzen des Passworts und Erstellen eines Logins.

3 Wettkampfanmeldung von Athlet/innen durch die/den RZ-Manager/in

Folgend wird erklärt, wie ein/e RZ-Manager/in ihre/seine Athlet/innen für kommende Wettkämpfe registrieren kann.

RZ Mittelland-Jura Dashboard TEST / STAGE ENVIRONMENT

Registration

Athletes and Team Officials

Athlete Statistics

Licenses

Club

2022 All events

Start typing to filter events by name, location

Date	Name	Cup	Registration	Starters
21.10.2021 - 22.10.2021	Jugend Test Event		Registration	Starters
28.10.2021 - 30.10.2021	kurs filter event		Registration	Starters
30.10.2021 - 31.10.2021	MIGROS CUP SCHWEIZ + SM		Registration	Starters
30.10.2021 - 31.10.2021	Kurs Cup 1. Event		Registration	Starters
8.1.2022 - 8.1.2022	Test Kids Cup Boulder	SportXX Kids Climbing Cup	Registration	Starters
28.1.2022 - 28.1.2022	Test Kids Cup Boulder (NEW FUNCTIONS)	SportXX Kids Climbing Cup	Registration	Starters
12.2.2022 - 12.2.2022	Boulder-Event SSCC 1 2022		Registration	Starters
13.2.2022 - 13.2.2022	Boulder-Event SSCC 2 2022		Registration	Starters
19.2.2022 - 19.2.2022	Lead-Event SSCC 1 2022		Registration	Starters
26.2.2022 - 26.2.2022	Lead-Event SYCC 1 2022		Registration	Starters
4.3.2022 - 4.3.2022	Boulder-Event SYCC 1 2022		Registration	Starters
19.3.2022 - 19.3.2022	Speed-Event SYCC 1 2022		Registration	Starters

Unter «Registration» sind alle Events ersichtlich. Events können nach Jahr und Art des Events gefiltert werden. Um Athlet/innen für einen Event zu registrieren, wird rechts auf «Registration» geklickt.

Registration

Deadlines:

- Registration open until 19.2.2022, 00:00:00 UTC (19.2.2022, 1:00:00 Mitteleuropäische Normalzeit).
- Replacement open until 19.2.2022, 00:00:00 UTC (19.2.2022, 1:00:00 Mitteleuropäische Normalzeit).

Athletes Team officials

Overview

Damen lead	Register
Herren lead	Register
U18 D lead	Register
U18 H lead	Register

Nun öffnet sich ein Fenster, wo die Kategorien des gewünschten Events angezeigt werden. Um Athlet/innen in ihrer jeweiligen Kategorie zu registrieren, wird rechts bei der gewünschten Kategorie auf «Register» geklickt.

Overview

Damen lead Register

Herren lead Register

Search by **Name**



SEARCH ath GO

Search results

LASTNAME	FIRSTNAME	YOB	Actions
ATHLET	über18	2000	Register
TESTÜBER18NEU	Athlettestüber18neu	2000	Register

clear

Can't find the person you are looking for? Create a new athlete [here](#).



Es können nun Athlet/innen aus dem Regionalzentrum gesucht werden, um diese für den Event anzumelden. Durch Klicken auf «Register» wird die/der gewünschte Athlet/in für den Event angemeldet.

Herren lead Register

LASTNAME	FIRSTNAME	YOB	Actions
TESTÜBER18NEU	Athlettestüber18neu	2000	replace remove REGISTERED

Wenn ein grünes Feld erscheint, wurde die/der Athlet/in erfolgreich registriert.

4 Neuerfassung einer Athletin/eines Athleten durch ein/e RZ-Manager/in

Folgend wird erklärt, wie ein/e RZ-Manager/in eine/n neue/n Athlet/in erfassen kann.

RZ Mittelland-Jura Dashboard TEST / STAGE ENVIRONMENT

Registration
Athletes and Team Officials
Athlete Statistics
Licenses
Club

Athletes and Team Officials [New Profile](#) [Create User Credentials](#)

Filter by first name, last name or birth year

Last name	First name	Birth year	
Athlet	über18	2000	Edit
Bartels	Anouk	2005	Edit
d	d	1996	Edit
Doublette	Doublette	2010	Edit

Unter «Athletes and Team Officials» sind alle Athlet/innen ersichtlich, die dem Regionalzentrum zugeteilt sind. Um neue Athlet/innen zu erfassen wird auf “New Profile” geklickt.

← Athlete selection **New Athlete or Team Official**

General Information

Last name:

First name:

Birthday:

Gender:

National Team Mitglied

Niederlassungs Bewilligung

[Save](#)

Nun kann ein/e neue/r Athlet/in erfasst werden. Durch Klicken auf «Save» werden die Angaben gespeichert.

Obere	Linné	2000	Edit
Perren	Elin	2011	Edit
Sauer	Linus	2006	Edit
Schaad	Ljuca	2005	Edit
Schubert	Jakob	2010	Edit
Testüber18neu	Athlettestüber18neu	2000	Edit
Tschantré	Joëlle	2007	Edit

Wenn alles funktioniert hat, sollte nun unter «Athletes and Team Officials» die/der neue Athlet/in zu finden sein.

4.1 Fehlermeldung bei bereits vorhandener Person

Das System verhindert eine Doppelerfassung von Athlet/innen. Falls die beschriebene Person bereits im System vorhanden ist, gibt es eine Fehlermeldung.

Bitte in diesem Fall mit Daniela Pfister (daniela.pfister@sac-cas.ch) Kontakt aufzunehmen, damit die betreffende Person deinem RZ/deiner Gruppe zugeordnet werden kann.

The screenshot shows a web application interface. At the top, a red error message reads: "Athlete Doublette Doublette born on 2010-01-01 already exists. Please contact support if you think this is a mistake." To the right of the error message is a "Logout" button with a smiley face icon. Below the error message is a navigation bar with a "← Athlete selection" button and the title "New Athlete or Team Official". The main content area is a form titled "General Information" with the following fields: "Last name:" with the value "Doublette", "First name:" with the value "Doublette", "Birthday:" with the value "01.01.2010" and a calendar icon, and "Gender:" with a dropdown menu showing "male". There are two checkboxes: "National Team Mitglied" and "Niederlassungs Bewilligung", both of which are currently unchecked. A blue "Save" button is located at the bottom right of the form.